











































Kód	Název	Jedn.	DPH%	Prodejní bez DPH
1520 T100	Připojovací mezikus 1" s teplom ks	ks	21%	<b>440,00</b>
3110020215	Profil dilatační, 8 x 110 mm m	m	21%	<b>15,00</b>
skladem: 191 přij. obj.: 0	Dilatační profil "L" - PE pěna s vysokou hustotou, tloušťka 8 mm a výška 110 mm			
3111060114	Dilatační obvodová páska 6 x 1· m	m	21%	<b>11,70</b>
skladem: 150 přij. obj.: 0	Obvodová páska - pěna z polyethylenu o tloušťce 4 + 2 mm - 2vrstvá - odlepovací část pro překrytí horní strany desky - samolepící páska na zadní straně			
32004	Svorka Euroflex ks	ks	21%	<b>0,80</b>
skladem: 200 přij. obj.: 0	- pro zafixování topné trubky na desku			
3210010102	Fólie z PE, tloušťka 0,2 mm m2	m2	21%	<b>12,30</b>
skladem: 178 přij. obj.: 0	Polyethylenová fólie - funkce parotěsné fólie - v roli je 65 m (260 m2)			
3211020114	Trubka ochranná izolační červe m	m	21%	<b>3,50</b>
3211020120	Trubka ochranná izolační červe m	m	21%	<b>11,30</b>
skladem: 503 přij. obj.: 0	Ochranná izolační trubka DN 20 mm - PE, tloušťka 4 mm, pro přechody přes dilatační spáry			
3310010101	Příměs Europlast kg	kg	21%	<b>35,00</b>
skladem: 50 přij. obj.: 0	- přidává se do tradiční směsi cementu a písku za účelem homogenizace - snižuje podíl vzduchu ve směsi - zvyšuje tekutost směsi bez nadbytku vody - zvyšuje tepelnou vodivost směsi - splňuje směrnice 99/45/CE podle EN 934-2			
3310010102	Příměs Europlast kg	kg	21%	<b>30,00</b>
skladem: 75 přij. obj.: 0	- přidává se do tradiční směsi cementu a písku za účelem homogenizace - snižuje podíl vzduchu ve směsi - zvyšuje tekutost směsi bez nadbytku vody - zvyšuje tepelnou vodivost směsi - splňuje směrnice 99/45/CE podle EN 934-2			

Kód	Název	Jedn.	DPH%	Prodejní bez DPH
3410010120	Svorka tacker	ks	21%	0,80
skladem: 2 850 přij. obj.: 0	- pro jednoduchou montáž trubky na desku			
3410130118	Svorka Europlus-ten (pro trubky ks	ks	21%	1,05
3410900114	Koleno vodící 90° pro trubku 14 ks	ks	21%	8,60
skladem: 225 přij. obj.: 0				
3410900118	Koleno vodící 90° pro trubku do ks	ks	21%	13,00
skladem: 1 přij. obj.: 0				
3410900120	Koleno vodící 90° pro trubku 20 ks	ks	21%	20,00
skladem: 213 přij. obj.: 0				
3420900214	Pozinkovaný prvek pro rozvod t ks	ks	21%	62,00
skladem: 11 přij. obj.: 0	Pozinkovaný plechový profil - přímý - slouží pro lepší přenos tepla - délka panelu 750 mm s možností lomu po 100 mm - tloušťka plechu 0,5 mm			
3830020301	Odvíječ pro trubky MIDIX PLUS ks	ks	21%	3 680,00
3830130003	Sponkovačka pro svorky Europl ks	ks	21%	3 300,00
44046	Spojka lisovací pro trubky 16 x ; ks	ks	21%	80,00
skladem: 65 přij. obj.: 0	Opravná lisovací spojka - pro trubky 16 x 2 mm - profil TH			
44047	Spojka lisovací pro trubky 18 x ; ks	ks	21%	83,00
skladem: 80 přij. obj.: 0	Opravná lisovací spojka - pro trubky 18 x 2 mm - profil TH			





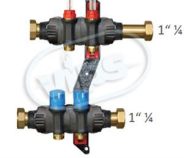


Kód	Název	Jedn.	DPH%	Prodejní bez DPH
44048	Spojka lisovací pro trubky 20 x : ks		21%	<b>80,00</b>
skladem: 32 přij. obj.: 0	Opravná lisovací spojka - pro trubky 20 x 2 mm - profil TH			
4611020802	Náhradní dvířka pro skříň pro rc ks		21%	<b>430,00</b>
4611020803	Náhradní dvířka pro skříň pro rc ks		21%	<b>420,00</b>
4611020804	Náhradní dvířka pro skříň pro rc ks		21%	<b>420,00</b>
4611020805	Náhradní dvířka pro skříň pro rc ks		21%	<b>670,00</b>
4611020806	Náhradní dvířka pro skříň pro rc ks		21%	<b>730,00</b>
4710020101	Kulový ventil - 90°, M-F 1" - 3/4' pár		21%	<b>450,00</b>
skladem: 4 přij. obj.: 0				
4710020102	Kulový ventil - přímý, M-F 3/4" - pár		21%	<b>350,00</b>
skladem: 6 přij. obj.: 0				
4710020301	Kulový ventil s teploměrem - pří pár		21%	<b>490,00</b>
skladem: 2 přij. obj.: 0				
4710020302	Kulový ventil - přímý, M-F 1" - 1 pár		21%	<b>450,00</b>
skladem: 3 přij. obj.: 0				
4710020303	Kulový ventil Elite Black-line - M pár		21%	<b>450,00</b>
skladem: 25 přij. obj.: 0	- přímý/pravouhý			
4710020304	Kulový ventil Elite Gold-line - M pár		21%	<b>730,00</b>
skladem: 16 přij. obj.: 0	- přímý/pravouhý			

Kód	Název	Jedn.	DPH%	Prodejní bez DPH
4710020401	Kulový ventil - přímý, M-F 1 1/4' pár	21%		<b>630,00</b>
	skladem: 7 přij. obj.: 0			
4810142001	Svěrný adaptér pro připojení tru ks	21%		<b>29,00</b>
	skladem: 130 přij. obj.: 0			
4810162001	Svěrný adaptér pro připojení tru ks	21%		<b>29,00</b>
	skladem: 1 přij. obj.: 0			
4810162002	Spojka rozebíratelná, pro trubky ks	21%		<b>52,00</b>
	skladem: 24 přij. obj.: 0			
4810180003	Přechodka mosazná pro trubku ks	21%		<b>36,00</b>
	skladem: 6 přij. obj.: 0			
4810182001	Svěrný adaptér pro připojení tru ks	21%		<b>29,00</b>
	skladem: 61 přij. obj.: 0			
4810182002	Spojka rozebíratelná, pro trubky ks	21%		<b>62,00</b>
	skladem: 15 přij. obj.: 0			
4810202001	Svěrný adaptér pro připojení tru ks	21%		<b>32,00</b>
	skladem: 50 přij. obj.: 0			



Kód	Název	Jedn.	DPH%	Prodejní bez DPH
4810202002	Spojka rozebíratelná, pro trubky ks	ks	21%	<b>115,00</b>
	skladem: 10 přij. obj.: 0			
4820141001	Mosazný adaptér pro měděnou ks	ks	21%	<b>70,00</b>
	skladem: 10 přij. obj.: 0			
4820161001	Mosazný adaptér pro měděnou ks	ks	21%	<b>65,00</b>
	skladem: 9 přij. obj.: 0			
4820181001	Mosazný adaptér pro měděnou ks	ks	21%	<b>65,00</b>
	skladem: 10 přij. obj.: 0			
4920010101	Konzola plastová černá pro rozč ks	ks	21%	<b>29,00</b>
4920010118	Svorka klínová pro rozdělovače ks	ks	21%	<b>14,00</b>
4920010130	Sada držáků pro rozdělovače E bal	bal	21%	<b>25,00</b>
5140020101	Smartcontrol - ovládací panel ks	ks	21%	<b>3 950,00</b>
	skladem: 1 přij. obj.: 0			
5140020201	SmartBase - regulace ks	ks	21%	<b>3 620,00</b>
	skladem: 1 přij. obj.: 0			
5140020301	Sada konektorů pro připojení Si ks	ks	21%	<b>620,00</b>
	skladem: 1 přij. obj.: 0			

Kód	Název	Jedn.	DPH%	Prodejní bez DPH
5140020401	Smartpoint - teplotní čidlo	ks	21%	400,00
skladem: 13 přij. obj.: 0	- měření teploty - kompatibilní s rámečky: Vimar série Eikon a Plana / Legrand Vela série Quadra, Cross a Tonda / BTicino Living Int. a série Light - dodávány včetně adaptéru a s bílou i černou krytkou			
5140020404	Sonda pro snímání teploty topn	ks	21%	460,00
skladem: 2 přij. obj.: 0				
5140020406	SmartPoint - přístupové bezdrát	ks	21%	1 520,00
skladem: 1 přij. obj.: 0	Slouží jako přístupový bod/přijímač pro ostatní bezdrátová čidla Smartpoint (max. 7 kusů); zapojuje se drátově do Smartbase			
5140020407	SmartPoint - bezdrátové čidlo te	ks	21%	990,00
5210020103	Sada směšovací Command Du	ks	21%	2 900,00
skladem: 3 přij. obj.: 0	Regulační sada pro míchání topné vody do podlahových zón - čerpadlo třídy A s variabilními otáčkami Askoll 25-60/130 ("Energy Saving") - index energetické účinnosti EEI = 0,23 - termostatický směšovací ventil s hlavicí a čidlem - by-pass s přepouštěcím ventilem - bezpečnostní termostat - elektronické zpožďovací zařízení - napouštěcí a vypouštěcí ventily - neobsahuje základy rozdělovačů a držáky			
5210020112	Sada směšovací Command Du	ks	21%	2 630,00
5920010219	Rámeček + montážní krabice pi	ks	21%	65,00
5920010220	Rámeček pro SmartPoint - bílý	ks	21%	60,00
skladem: 15 přij. obj.: 0				
5920010240	Montážní krabice, typ 503	ks	21%	8,40
skladem: 40 přij. obj.: 0				
5920020240	Montážní krabice pro montáž dc	ks	21%	70,00
90001T	Sponkovačka pro ukotvení trub	ks	21%	3 190,00
skladem: 1 přij. obj.: 1				

Kód	Název	Jedn.	DPH%	Prodejní bez DPH
90002	Konstrukce otočná pro odvíjení	ks	21%	<b>1 890,00</b>
	skladem: 3 přij. obj.: 0			
90005	Nůžky na trubky - Eurotherm	ks	21%	<b>290,00</b>
	skladem: 8 přij. obj.: 0			
90094	Frézka ruční pro přípravu spojů	ks	21%	<b>480,00</b>
	skladem: 7 přij. obj.: 0			
90095	Frézka ruční pro přípravu spojů	ks	21%	<b>480,00</b>
	skladem: 8 přij. obj.: 0			
90096	Frézka ruční pro přípravu spojů	ks	21%	<b>480,00</b>
	skladem: 9 přij. obj.: 0			
K-201109	Lišta pro připevnění trubek - 16	ks	21%	<b>25,00</b>
	skladem: 92 přij. obj.: 0			
K-201120	Lišta pro připevnění trubek DN	ks	21%	<b>43,00</b>
	skladem: 358 přij. obj.: 0			
K369Y021	Izolační a dilatační pás 15 x 0,8 m		21%	<b>13,00</b>
	skladem: 50 přij. obj.: 0			
				Izolační a dilatační pás s PE folií - podlaha x stěna, samolepící

Kód	Název	Jedn.	DPH%	Prodejní bez DPH
R259SY067	Kulový kohout se šroubením k F pár		21%	<b>760,00</b>
skladem: 8 přij. obj.: 0	R259DST Set 2 kulových kohoutů se šroubením k R553, vnitřní x vnější, s teploměrem, vrtulka			
4110020101	Základ rozdělovače Elite Black- ks		21%	<b>1 390,00</b>
skladem: 2 přij. obj.: 0	Základ rozdělovače Black-Line 1 1/4" pro směšovací sadu Command Duo Elite - podlahové okruhy - svěrné adaptéry pro připojení trubek nejsou součástí, držáky ano			
4110020102	Základ rozdělovače Elite Black- ks		21%	<b>1 790,00</b>
skladem: 7 přij. obj.: 0	Základ rozdělovače Black-Line 1 1/4" pro směšovací sadu Command Duo Elite - podlahové okruhy - svěrné adaptéry pro připojení trubek nejsou součástí, držáky ano			
4110030101	Základ rozdělovače Elite Black- ks		21%	<b>1 390,00</b>
skladem: 1 přij. obj.: 0	Základ rozdělovače Black-Line 1 1/4" pro směšovací sadu Command Duo Elite - radiátorové okruhy - svěrné adaptéry pro připojení trubek nejsou součástí, držáky ano			
4110030102	Základ rozdělovače Elite Black- ks		21%	<b>1 940,00</b>
skladem: 3 přij. obj.: 0	Základ rozdělovače Black-Line 1 1/4" pro směšovací sadu Command Duo Elite - radiátorové okruhy - svěrné adaptéry pro připojení trubek nejsou součástí, držáky ano			
4110060101	Elite Black-Line, rozšiřovací sac ks		21%	<b>450,00</b>
skladem: 33 přij. obj.: 0	Elite Black-Line, sada 01+01 - pro libovolné rozšíření rozdělovače Elite Black-Line			
4210010102	Rozdělovač Elite Gold-Line 02+ ks		21%	<b>2 350,00</b>
skladem: 2 přij. obj.: 0	Rozdělovač Elite Gold-Line 1 1/4" pro nízkoteplotní zdroj tepla Rozdělovač Elite Gold-Line je vyroben z mosazné slitiny a je opatřen průtokoměrem s rozsahem 0 – 5 l/min a regulačním ventilem pro každý okruh zvlášť. Tento typ je určen pro použití s nízkoteplotním zdrojem topné vody jako je kondenzační kotel nebo tepelné čerpadlo, s teplotou topné vody maximálně 50 °C. Při použití vysokoteplotního zdroje je nutné použít směšovací sadu Command Duo Elite nebo jiné regulační zařízení. Rozdělovač je předem sestavený, ale umístění vstupu / výstupu topné vody a ventilů lze jednoduše zaměnit.  - těla ventilů jsou uložena mimo osu průtoku - 2 - 15 okruhů - připojení topné vody 1 1/4" - možnost připojení elektrotermických hlavic, závit M30 x 1,5 - regulovatelný průtokoměr 0 - 5 l/min pro každý okruh - regulační ventil s pamětí nastaveného průtoku pro každý okruh			



Kód	Název	Jedn.	DPH%	Prodejní bez DPH
	<ul style="list-style-type: none"> <li>- teploměry na vstupu i výstupu</li> <li>- napouštěcí a vypouštěcí ventil</li> <li>- odvzdušňovací ventily</li> <li>- držáky pro montáž na zeď (do skříně)</li> </ul> <p>Poznámka: Svěrné adaptéry pro připojení trubky k rozdělovači nejsou jeho součástí. Každý rozdělovač je tlakován a kontrolován tlakem 8 bar.</p>			
4210010103	Rozdělovač Elite Gold-Line 03+ ks		21%	<b>2 400,00</b>
skladem: 1 přij. obj.: 0	<p>Rozdělovač Elite Gold-Line 1 1/4" pro nízkoteplotní zdroj tepla Rozdělovač Elite Gold-Line je vyroben z mosazné slitiny a je opatřen průtokoměrem s rozsahem 0 – 5 l/min a regulačním ventilem pro každý okruh zvlášť. Tento typ je určen pro použití s nízkoteplotním zdrojem topné vody jako je kondenzační kotel nebo tepelné čerpadlo, s teplotou topné vody maximálně 50 °C. Při použití vysokoteplotního zdroje je nutné použít směšovací sadu Command Duo Elite nebo jiné regulační zařízení. Rozdělovač je předem sestavený, ale umístění vstupu / výstupu topné vody a ventilů lze jednoduše zaměnit.</p> <ul style="list-style-type: none"> <li>- těla ventilů jsou uložena mimo osu průtoku</li> <li>- 2 - 15 okruhů</li> <li>- připojení topné vody 1 1/4"</li> <li>- možnost připojení elektrotermických hlavíc, závit M30 x 1,5</li> <li>- regulovatelný průtokoměr 0 - 5 l/min pro každý okruh</li> <li>- regulační ventil s pamětí nastaveného průtoku pro každý okruh</li> <li>- teploměry na vstupu i výstupu</li> <li>- napouštěcí a vypouštěcí ventil</li> <li>- odvzdušňovací ventily</li> <li>- držáky pro montáž na zeď (do skříně)</li> </ul> <p>Poznámka: Svěrné adaptéry pro připojení trubky k rozdělovači nejsou jeho součástí. Každý rozdělovač je tlakován a kontrolován tlakem 8 bar.</p>			
4210010104	Rozdělovač Elite Gold-Line 04+ ks		21%	<b>3 200,00</b>
skladem: 2 přij. obj.: 0	<p>Rozdělovač Elite Gold-Line 1 1/4" pro nízkoteplotní zdroj tepla Rozdělovač Elite Gold-Line je vyroben z mosazné slitiny a je opatřen průtokoměrem s rozsahem 0 – 5 l/min a regulačním ventilem pro každý okruh zvlášť. Tento typ je určen pro použití s nízkoteplotním zdrojem topné vody jako je kondenzační kotel nebo tepelné čerpadlo, s teplotou topné vody maximálně 50 °C. Při použití vysokoteplotního zdroje je nutné použít směšovací sadu Command Duo Elite nebo jiné regulační zařízení. Rozdělovač je předem sestavený, ale umístění vstupu / výstupu topné vody a ventilů lze jednoduše zaměnit.</p> <ul style="list-style-type: none"> <li>- těla ventilů jsou uložena mimo osu průtoku</li> <li>- 2 - 15 okruhů</li> <li>- připojení topné vody 1 1/4"</li> <li>- možnost připojení elektrotermických hlavíc, závit M30 x 1,5</li> <li>- regulovatelný průtokoměr 0 - 5 l/min pro každý okruh</li> <li>- regulační ventil s pamětí nastaveného průtoku pro každý okruh</li> <li>- teploměry na vstupu i výstupu</li> <li>- napouštěcí a vypouštěcí ventil</li> <li>- odvzdušňovací ventily</li> <li>- držáky pro montáž na zeď (do skříně)</li> </ul> <p>Poznámka: Svěrné adaptéry pro připojení trubky k rozdělovači nejsou jeho součástí. Každý rozdělovač je tlakován a kontrolován tlakem 8 bar.</p>			

Kód	Název	Jedn.	DPH%	Prodejní bez DPH
4210010105	Rozdělovač Elite Gold-Line 05+ ks		21%	<b>3 300,00</b>
skladem: 1 přij. obj.: 0	<p>Rozdělovač Elite Gold-Line 1 1/4" pro nízkoteplotní zdroj tepla Rozdělovač Elite Gold-Line je vyroben z mosazné slitiny a je opatřen průtokoměrem s rozsahem 0 – 5 l/min a regulačním ventilem pro každý okruh zvlášť. Tento typ je určen pro použití s nízkoteplotním zdrojem topné vody jako je kondenzační kotel nebo tepelné čerpadlo, s teplotou topné vody maximálně 50 °C. Při použití vysokoteplotního zdroje je nutné použít směšovací sadu Command Duo Elite nebo jiné regulační zařízení. Rozdělovač je předem sestavený, ale umístění vstupu / výstupu topné vody a ventilů lze jednoduše zaměnit.</p> <ul style="list-style-type: none"> <li>- těla ventilů jsou uložena mimo osu průtoku</li> <li>- 2 - 15 okruhů</li> <li>- připojení topné vody 1 1/4"</li> <li>- možnost připojení elektrotermických hlavic, závit M30 x 1,5</li> <li>- regulovatelný průtokoměr 0 - 5 l/min pro každý okruh</li> <li>- regulační ventil s pamětí nastaveného průtoku pro každý okruh</li> <li>- teploměry na vstupu i výstupu</li> <li>- napouštěcí a vypouštěcí ventil</li> <li>- odvzdušňovací ventily</li> <li>- držáky pro montáž na zeď (do skříně)</li> </ul> <p>Poznámka: Svěrné adaptéry pro připojení trubky k rozdělovači nejsou jeho součástí. Každý rozdělovač je tlakován a kontrolován tlakem 8 bar.</p>			
4210010106	Rozdělovač Elite Gold-Line 06+ ks		21%	<b>3 720,00</b>
skladem: 3 přij. obj.: 0	<p>Rozdělovač Elite Gold-Line 1 1/4" pro nízkoteplotní zdroj tepla Rozdělovač Elite Gold-Line je vyroben z mosazné slitiny a je opatřen průtokoměrem s rozsahem 0 – 5 l/min a regulačním ventilem pro každý okruh zvlášť. Tento typ je určen pro použití s nízkoteplotním zdrojem topné vody jako je kondenzační kotel nebo tepelné čerpadlo, s teplotou topné vody maximálně 50 °C. Při použití vysokoteplotního zdroje je nutné použít směšovací sadu Command Duo Elite nebo jiné regulační zařízení. Rozdělovač je předem sestavený, ale umístění vstupu / výstupu topné vody a ventilů lze jednoduše zaměnit.</p> <ul style="list-style-type: none"> <li>- těla ventilů jsou uložena mimo osu průtoku</li> <li>- 2 - 15 okruhů</li> <li>- připojení topné vody 1 1/4"</li> <li>- možnost připojení elektrotermických hlavic, závit M30 x 1,5</li> <li>- regulovatelný průtokoměr 0 - 5 l/min pro každý okruh</li> <li>- regulační ventil s pamětí nastaveného průtoku pro každý okruh</li> <li>- teploměry na vstupu i výstupu</li> <li>- napouštěcí a vypouštěcí ventil</li> <li>- odvzdušňovací ventily</li> <li>- držáky pro montáž na zeď (do skříně)</li> </ul> <p>Poznámka: Svěrné adaptéry pro připojení trubky k rozdělovači nejsou jeho součástí. Každý rozdělovač je tlakován a kontrolován tlakem 8 bar.</p>			
4210010107	Rozdělovač Elite Gold-Line 07+ ks		21%	<b>4 350,00</b>
skladem: 2 přij. obj.: 0	<p>Rozdělovač Elite Gold-Line 1 1/4" pro nízkoteplotní zdroj tepla Rozdělovač Elite Gold-Line je vyroben z mosazné slitiny a je opatřen průtokoměrem s rozsahem 0 – 5 l/min a regulačním ventilem pro každý okruh zvlášť. Tento typ je určen pro použití s nízkoteplotním zdrojem topné vody jako je kondenzační kotel nebo tepelné čerpadlo, s teplotou topné vody maximálně 50 °C. Při použití vysokoteplotního zdroje je nutné použít směšovací sadu Command Duo Elite nebo jiné regulační zařízení. Rozdělovač je předem sestavený, ale umístění vstupu / výstupu topné vody a ventilů lze jednoduše zaměnit.</p> <ul style="list-style-type: none"> <li>- těla ventilů jsou uložena mimo osu průtoku</li> <li>- 2 - 15 okruhů</li> </ul>			

Kód	Název	Jedn. DPH%	Prodejní bez DPH
-----	-------	------------	------------------

- připojení topné vody 1 1/4"
- možnost připojení elektrotermických hlavíc, závit M30 x 1,5
- regulovatelný průtokoměr 0 - 5 l/min pro každý okruh
- regulační ventil s pamětí nastaveného průtoku pro každý okruh
- teploměry na vstupu i výstupu
- napouštěcí a vypouštěcí ventil
- odvzdušňovací ventily
- držáky pro montáž na zeď (do skříně)

**Poznámka:**

Svěrné adaptéry pro připojení trubky k rozdělovači nejsou jeho součástí. Každý rozdělovač je tlakován a kontrolován tlakem 8 bar.

4210010108 Rozdělovač Elite Gold-Line 08+ ks 21%

**4 700,00**

skladem: 2  
přij. obj.: 0

Rozdělovač Elite Gold-Line 1 1/4" pro nízkoteplotní zdroj tepla  
Rozdělovač Elite Gold-Line je vyroben z mosazné slitiny a je opatřen průtokoměrem s rozsahem 0 – 5 l/min a regulačním ventilem pro každý okruh zvlášť. Tento typ je určen pro použití s nízkoteplotním zdrojem topné vody jako je kondenzační kotel nebo tepelné čerpadlo, s teplotou topné vody maximálně 50 °C.  
Při použití vysokoteplotního zdroje je nutné použít směšovací sadu Command Duo Elite nebo jiné regulační zařízení.  
Rozdělovač je předem sestavený, ale umístění vstupu / výstupu topné vody a ventilů lze jednoduše zaměnit.



- těla ventilů jsou uložena mimo osu průtoku
- 2 - 15 okruhů
- připojení topné vody 1 1/4"
- možnost připojení elektrotermických hlavíc, závit M30 x 1,5
- regulovatelný průtokoměr 0 - 5 l/min pro každý okruh
- regulační ventil s pamětí nastaveného průtoku pro každý okruh
- teploměry na vstupu i výstupu
- napouštěcí a vypouštěcí ventil
- odvzdušňovací ventily
- držáky pro montáž na zeď (do skříně)

**Poznámka:**

Svěrné adaptéry pro připojení trubky k rozdělovači nejsou jeho součástí. Každý rozdělovač je tlakován a kontrolován tlakem 8 bar.

4210010109 Rozdělovač Elite Gold-Line 09+ ks 21%

**4 850,00**

skladem: 2  
přij. obj.: 0




Rozdělovač Elite Gold-Line 1 1/4" pro nízkoteplotní zdroj tepla  
Rozdělovač Elite Gold-Line je vyroben z mosazné slitiny a je opatřen průtokoměrem s rozsahem 0 – 5 l/min a regulačním ventilem pro každý okruh zvlášť. Tento typ je určen pro použití s nízkoteplotním zdrojem topné vody jako je kondenzační kotel nebo tepelné čerpadlo, s teplotou topné vody maximálně 50 °C.  
Při použití vysokoteplotního zdroje je nutné použít směšovací sadu Command Duo Elite nebo jiné regulační zařízení.  
Rozdělovač je předem sestavený, ale umístění vstupu / výstupu topné vody a ventilů lze jednoduše zaměnit.



- těla ventilů jsou uložena mimo osu průtoku
- 2 - 15 okruhů
- připojení topné vody 1 1/4"
- možnost připojení elektrotermických hlavíc, závit M30 x 1,5
- regulovatelný průtokoměr 0 - 5 l/min pro každý okruh
- regulační ventil s pamětí nastaveného průtoku pro každý okruh
- teploměry na vstupu i výstupu
- napouštěcí a vypouštěcí ventil
- odvzdušňovací ventily
- držáky pro montáž na zeď (do skříně)

**Poznámka:**

Svěrné adaptéry pro připojení trubky k rozdělovači nejsou jeho součástí. Každý rozdělovač je tlakován a kontrolován tlakem 8 bar.

Kód	Název	Jedn.	DPH%	Prodejní bez DPH
4210010110	Rozdělovač Elite Gold-Line 10+ ks	21%		<b>5 410,00</b>
skladem: 2 přij. obj.: 0	<p>Rozdělovač Elite Gold-Line 1 1/4" pro nízkoteplotní zdroj tepla Rozdělovač Elite Gold-Line je vyroben z mosazné slitiny a je opatřen průtokoměrem s rozsahem 0 – 5 l/min a regulačním ventilem pro každý okruh zvlášť. Tento typ je určen pro použití s nízkoteplotním zdrojem topné vody jako je kondenzační kotel nebo tepelné čerpadlo, s teplotou topné vody maximálně 50 °C. Při použití vysokoteplotního zdroje je nutné použít směšovací sadu Command Duo Elite nebo jiné regulační zařízení. Rozdělovač je předem sestavený, ale umístění vstupu / výstupu topné vody a ventilů lze jednoduše zaměnit.</p> <ul style="list-style-type: none"> <li>- těla ventilů jsou uložena mimo osu průtoku</li> <li>- 2 - 15 okruhů</li> <li>- připojení topné vody 1 1/4"</li> <li>- možnost připojení elektrotermických hlavic, závit M30 x 1,5</li> <li>- regulovatelný průtokoměr 0 - 5 l/min pro každý okruh</li> <li>- regulační ventil s pamětí nastaveného průtoku pro každý okruh</li> <li>- teploměry na vstupu i výstupu</li> <li>- napouštěcí a vypouštěcí ventil</li> <li>- odvzdušňovací ventily</li> <li>- držáky pro montáž na zeď (do skříně)</li> </ul> <p>Poznámka: Svěrné adaptéry pro připojení trubky k rozdělovači nejsou jeho součástí. Každý rozdělovač je tlakován a kontrolován tlakem 8 bar.</p>			
4210010111	Rozdělovač Elite Gold-Line 11+ ks	21%		<b>5 860,00</b>
skladem: 1 přij. obj.: 0	<p>Rozdělovač Elite Gold-Line 1 1/4" pro nízkoteplotní zdroj tepla Rozdělovač Elite Gold-Line je vyroben z mosazné slitiny a je opatřen průtokoměrem s rozsahem 0 – 5 l/min a regulačním ventilem pro každý okruh zvlášť. Tento typ je určen pro použití s nízkoteplotním zdrojem topné vody jako je kondenzační kotel nebo tepelné čerpadlo, s teplotou topné vody maximálně 50 °C. Při použití vysokoteplotního zdroje je nutné použít směšovací sadu Command Duo Elite nebo jiné regulační zařízení. Rozdělovač je předem sestavený, ale umístění vstupu / výstupu topné vody a ventilů lze jednoduše zaměnit.</p> <ul style="list-style-type: none"> <li>- těla ventilů jsou uložena mimo osu průtoku</li> <li>- 2 - 15 okruhů</li> <li>- připojení topné vody 1 1/4"</li> <li>- možnost připojení elektrotermických hlavic, závit M30 x 1,5</li> <li>- regulovatelný průtokoměr 0 - 5 l/min pro každý okruh</li> <li>- regulační ventil s pamětí nastaveného průtoku pro každý okruh</li> <li>- teploměry na vstupu i výstupu</li> <li>- napouštěcí a vypouštěcí ventil</li> <li>- odvzdušňovací ventily</li> <li>- držáky pro montáž na zeď (do skříně)</li> </ul> <p>Poznámka: Svěrné adaptéry pro připojení trubky k rozdělovači nejsou jeho součástí. Každý rozdělovač je tlakován a kontrolován tlakem 8 bar.</p>			
4210010112	Rozdělovač Elite Gold-Line 12+ ks	21%		<b>6 200,00</b>
skladem: 2 přij. obj.: 0	<p>Rozdělovač Elite Gold-Line 1 1/4" pro nízkoteplotní zdroj tepla Rozdělovač Elite Gold-Line je vyroben z mosazné slitiny a je opatřen průtokoměrem s rozsahem 0 – 5 l/min a regulačním ventilem pro každý okruh zvlášť. Tento typ je určen pro použití s nízkoteplotním zdrojem topné vody jako je kondenzační kotel nebo tepelné čerpadlo, s teplotou topné vody maximálně 50 °C. Při použití vysokoteplotního zdroje je nutné použít směšovací sadu Command Duo Elite nebo jiné regulační zařízení. Rozdělovač je předem sestavený, ale umístění vstupu / výstupu topné vody a ventilů lze jednoduše zaměnit.</p> <ul style="list-style-type: none"> <li>- těla ventilů jsou uložena mimo osu průtoku</li> <li>- 2 - 15 okruhů</li> </ul>			

Kód	Název	Jedn. DPH%	Prodejní bez DPH
-----	-------	------------	------------------

- připojení topné vody 1 1/4"
- možnost připojení elektrotermických hlavíc, závit M30 x 1,5
- regulovatelný průtokoměr 0 - 5 l/min pro každý okruh
- regulační ventil s pamětí nastaveného průtoku pro každý okruh
- teploměry na vstupu i výstupu
- napouštěcí a vypouštěcí ventil
- odvzdušňovací ventily
- držáky pro montáž na zeď (do skříně)

**Poznámka:**

Svěrné adaptéry pro připojení trubky k rozdělovači nejsou jeho součástí. Každý rozdělovač je tlakován a kontrolován tlakem 8 bar.

4210010113 Rozdělovač Elite Gold-Line 13+ ks 21%

**6 750,00**

skladem: 1  
přij. obj.: 0

Rozdělovač Elite Gold-Line 1 1/4" pro nízkoteplotní zdroj tepla  
Rozdělovač Elite Gold-Line je vyroben z mosazné slitiny a je opatřen průtokoměrem s rozsahem 0 – 5 l/min a regulačním ventilem pro každý okruh zvlášť. Tento typ je určen pro použití s nízkoteplotním zdrojem topné vody jako je kondenzační kotel nebo tepelné čerpadlo, s teplotou topné vody maximálně 50 °C.  
Při použití vysokoteplotního zdroje je nutné použít směšovací sadu Command Duo Elite nebo jiné regulační zařízení.  
Rozdělovač je předem sestavený, ale umístění vstupu / výstupu topné vody a ventilů lze jednoduše zaměnit.



- těla ventilů jsou uložena mimo osu průtoku
- 2 - 15 okruhů
- připojení topné vody 1 1/4"
- možnost připojení elektrotermických hlavíc, závit M30 x 1,5
- regulovatelný průtokoměr 0 - 5 l/min pro každý okruh
- regulační ventil s pamětí nastaveného průtoku pro každý okruh
- teploměry na vstupu i výstupu
- napouštěcí a vypouštěcí ventil
- odvzdušňovací ventily
- držáky pro montáž na zeď (do skříně)

**Poznámka:**

Svěrné adaptéry pro připojení trubky k rozdělovači nejsou jeho součástí. Každý rozdělovač je tlakován a kontrolován tlakem 8 bar.

4210010114 Rozdělovač Elite Gold-Line 14+ ks 21%

**7 080,00**

skladem: 1  
přij. obj.: 0

Rozdělovač Elite Gold-Line 1 1/4" pro nízkoteplotní zdroj tepla  
Rozdělovač Elite Gold-Line je vyroben z mosazné slitiny a je opatřen průtokoměrem s rozsahem 0 – 5 l/min a regulačním ventilem pro každý okruh zvlášť. Tento typ je určen pro použití s nízkoteplotním zdrojem topné vody jako je kondenzační kotel nebo tepelné čerpadlo, s teplotou topné vody maximálně 50 °C.  
Při použití vysokoteplotního zdroje je nutné použít směšovací sadu Command Duo Elite nebo jiné regulační zařízení.  
Rozdělovač je předem sestavený, ale umístění vstupu / výstupu topné vody a ventilů lze jednoduše zaměnit.












- těla ventilů jsou uložena mimo osu průtoku
- 2 - 15 okruhů
- připojení topné vody 1 1/4"
- možnost připojení elektrotermických hlavíc, závit M30 x 1,5
- regulovatelný průtokoměr 0 - 5 l/min pro každý okruh
- regulační ventil s pamětí nastaveného průtoku pro každý okruh
- teploměry na vstupu i výstupu
- napouštěcí a vypouštěcí ventil
- odvzdušňovací ventily
- držáky pro montáž na zeď (do skříně)








**Poznámka:**

Svěrné adaptéry pro připojení trubky k rozdělovači nejsou jeho součástí. Každý rozdělovač je tlakován a kontrolován tlakem 8 bar.











Kód	Název	Jedn.	DPH%	Prodejní bez DPH
4210010115	Rozdělovač Elite Gold-Line 15+ ks	21%		<b>7 410,00</b>
skladem: 2 přij. obj.: 0	<p>Rozdělovač Elite Gold-Line 1 1/4" pro nízkoteplotní zdroj tepla Rozdělovač Elite Gold-Line je vyroben z mosazné slitiny a je opatřen průtokoměrem s rozsahem 0 – 5 l/min a regulačním ventilem pro každý okruh zvlášť. Tento typ je určen pro použití s nízkoteplotním zdrojem topné vody jako je kondenzační kotel nebo tepelné čerpadlo, s teplotou topné vody maximálně 50 °C. Při použití vysokoteplotního zdroje je nutné použít směšovací sadu Command Duo Elite nebo jiné regulační zařízení. Rozdělovač je předem sestavený, ale umístění vstupu / výstupu topné vody a ventilů lze jednoduše zaměnit.</p> <ul style="list-style-type: none"> <li>- těla ventilů jsou uložena mimo osu průtoku</li> <li>- 2 - 15 okruhů</li> <li>- připojení topné vody 1 1/4"</li> <li>- možnost připojení elektrotermických hlavic, závit M30 x 1,5</li> <li>- regulovatelný průtokoměr 0 - 5 l/min pro každý okruh</li> <li>- regulační ventil s pamětí nastaveného průtoku pro každý okruh</li> <li>- teploměry na vstupu i výstupu</li> <li>- napouštěcí a vypouštěcí ventil</li> <li>- odvzdušňovací ventily</li> <li>- držáky pro montáž na zeď (do skříně)</li> </ul> <p>Poznámka: Svěrné adaptéry pro připojení trubky k rozdělovači nejsou jeho součástí. Každý rozdělovač je tlakován a kontrolován tlakem 8 bar.</p>			
4220010202	Rozdělovač Serie SF 1" 02+02 ks	21%		<b>900,00</b>
skladem: 4 přij. obj.: 0	<p>Rozdělovač Serie SF 1" - pro přímé zapojení (nízkoteplotní zdroj tepla) Rozdělovače vstupu/zpátečky jsou předem sestavené, vyrobené z poniklované mosazi. Obsahují regulační uzavíratelný ventil a jemně regulovatelný průtokoměr 0 - 5 l/min pro každý topný okruh zvlášť, napouštěcí/vypouštěcí ventil, odvzdušňovací ventily. Ventily rozdělovače jsou připraveny pro montáž elektrotermických hlavic pro každý okruh - M30 x 1,5. Vstup/výstup 1". Svěrné adaptéry pro připojení trubek nejsou součástí.</p> <p>Poznámka: Tyto rozdělovače se používají v kombinaci s nízkoteplotním zdrojem (kondenzační kotel, tepelné čerpadlo,..), bez směšování topné vody s vratnou vodou. Teplota topné vody je regulována přímo zdrojem tepla nebo pomocí jiného regulačního zařízení (maximální teplota topné vody je 50 °C).</p>			
4220010204	Rozdělovač Serie SF 1" 04+04 ks	21%		<b>1 500,00</b>
skladem: 2 přij. obj.: 0	<p>Rozdělovač Serie SF 1" - pro přímé zapojení (nízkoteplotní zdroj tepla) Rozdělovače vstupu/zpátečky jsou předem sestavené, vyrobené z poniklované mosazi. Obsahují regulační uzavíratelný ventil a jemně regulovatelný průtokoměr 0 - 5 l/min pro každý topný okruh zvlášť, napouštěcí/vypouštěcí ventil, odvzdušňovací ventily. Ventily rozdělovače jsou připraveny pro montáž elektrotermických hlavic pro každý okruh - M30 x 1,5. Vstup/výstup 1". Svěrné adaptéry pro připojení trubek nejsou součástí.</p> <p>Poznámka: Tyto rozdělovače se používají v kombinaci s nízkoteplotním zdrojem (kondenzační kotel, tepelné čerpadlo,..), bez směšování topné vody s vratnou vodou. Teplota topné vody je regulována přímo zdrojem tepla nebo pomocí jiného regulačního zařízení (maximální teplota topné vody je 50 °C).</p>			
4220010205	Rozdělovač Serie SF 1" 05+05 ks	21%		<b>1 800,00</b>
skladem: 2 přij. obj.: 0	<p>Rozdělovač Serie SF 1" - pro přímé zapojení (nízkoteplotní zdroj tepla) Rozdělovače vstupu/zpátečky jsou předem sestavené, vyrobené z poniklované mosazi. Obsahují regulační uzavíratelný ventil a jemně regulovatelný průtokoměr 0 - 5 l/min pro každý topný okruh zvlášť, napouštěcí/vypouštěcí ventil, odvzdušňovací ventily. Ventily rozdělovače jsou připraveny pro montáž elektrotermických hlavic pro každý okruh - M30 x 1,5. Vstup/výstup 1". Svěrné adaptéry pro připojení trubek nejsou součástí.</p> <p>Poznámka:</p>			





Kód	Název	Jedn.	DPH%	Prodejní bez DPH
	<p>Tyto rozdělovače se používají v kombinaci s nízkoteplotním zdrojem (kondenzační kotel, tepelné čerpadlo,...), bez směšování topné vody s vratnou vodou. Teplota topné vody je regulována přímo zdrojem tepla nebo pomocí jiného regulačního zařízení (maximální teplota topné vody je 50 °C).</p>			
4220010206	Rozdělovač Serie SF 1" 06+06	ks	21%	<b>2 080,00</b>
skladem: 3 přij. obj.: 0	<p>Rozdělovač Serie SF 1" - pro přímé zapojení (nízkoteplotní zdroj tepla) Rozdělovače vstupu/zpátečky jsou předem sestavené, vyrobené z poniklované mosazi. Obsahují regulační uzavíratelný ventil a jemně regulovatelný průtokoměr 0 - 5 l/min pro každý topný okruh zvlášť, napouštěcí/vypouštěcí ventil, odvzdušňovací ventily. Ventily rozdělovače jsou připraveny pro montáž elektrotermických hlavíc pro každý okruh - M30 x 1,5. Vstup/výstup 1".Svěrné adaptéry pro připojení trubek nejsou součástí.</p>			
	<p>Poznámka: Tyto rozdělovače se používají v kombinaci s nízkoteplotním zdrojem (kondenzační kotel, tepelné čerpadlo,...), bez směšování topné vody s vratnou vodou. Teplota topné vody je regulována přímo zdrojem tepla nebo pomocí jiného regulačního zařízení (maximální teplota topné vody je 50 °C).</p>			
4220010207	Rozdělovač Serie SF 1" 07+07	ks	21%	<b>2 360,00</b>
skladem: 1 přij. obj.: 0	<p>Rozdělovač Serie SF 1" - pro přímé zapojení (nízkoteplotní zdroj tepla) Rozdělovače vstupu/zpátečky jsou předem sestavené, vyrobené z poniklované mosazi. Obsahují regulační uzavíratelný ventil a jemně regulovatelný průtokoměr 0 - 5 l/min pro každý topný okruh zvlášť, napouštěcí/vypouštěcí ventil, odvzdušňovací ventily. Ventily rozdělovače jsou připraveny pro montáž elektrotermických hlavíc pro každý okruh - M30 x 1,5. Vstup/výstup 1".Svěrné adaptéry pro připojení trubek nejsou součástí.</p>			
	<p>Poznámka: Tyto rozdělovače se používají v kombinaci s nízkoteplotním zdrojem (kondenzační kotel, tepelné čerpadlo,...), bez směšování topné vody s vratnou vodou. Teplota topné vody je regulována přímo zdrojem tepla nebo pomocí jiného regulačního zařízení (maximální teplota topné vody je 50 °C).</p>			
4220010211	Rozdělovač Serie SF 1" 11+11	ks	21%	<b>3 610,00</b>
skladem: 1 přij. obj.: 0	<p>Rozdělovač Serie SF 1" - pro přímé zapojení (nízkoteplotní zdroj tepla) Rozdělovače vstupu/zpátečky jsou předem sestavené, vyrobené z poniklované mosazi. Obsahují regulační uzavíratelný ventil a jemně regulovatelný průtokoměr 0 - 5 l/min pro každý topný okruh zvlášť, napouštěcí/vypouštěcí ventil, odvzdušňovací ventily. Ventily rozdělovače jsou připraveny pro montáž elektrotermických hlavíc pro každý okruh - M30 x 1,5. Vstup/výstup 1".Svěrné adaptéry pro připojení trubek nejsou součástí.</p>			
	<p>Poznámka: Tyto rozdělovače se používají v kombinaci s nízkoteplotním zdrojem (kondenzační kotel, tepelné čerpadlo,...), bez směšování topné vody s vratnou vodou. Teplota topné vody je regulována přímo zdrojem tepla nebo pomocí jiného regulačního zařízení (maximální teplota topné vody je 50 °C).</p>			
4310010110	Průmyslový rozdělovač 10+10	ks	21%	<b>9 800,00</b>
4600100801	Skříň pro rozdělovače LIGHT C	ks	21%	<b>760,00</b>
skladem: 3 přij. obj.: 0	<p>Podomítková skříň light COM - pro rozdělovače - skříň určená k zabudování do zdi, hloubka 110 mm - vyrobená z pozinkovaného plechu - stavitelná výška - plastová dvířka - konzoly pro přišroubování rozdělovačů - vylamovací části umožňují umístit přívod podle potřeby</p>			
4600100802	Skříň pro rozdělovače LIGHT C	ks	21%	<b>850,00</b>
skladem: 6 přij. obj.: 0	<p>Podomítková skříň light COM - pro rozdělovače - skříň určená k zabudování do zdi, hloubka 110 mm - vyrobená z pozinkovaného plechu - stavitelná výška - plastová dvířka - konzoly pro přišroubování rozdělovačů - vylamovací části umožňují umístit přívod podle potřeby</p>			




Kód	Název	Jedn. DPH%	Prodejní bez DPH
4600100803	Skříň pro rozdělovače LIGHT C ks	21%	<b>980,00</b>
skladem: 16 přij. obj.: 0	Podomítková skříň light COM - pro rozdělovače - skříň určená k zabudování do zdi, hloubka 110 mm - vyrobená z pozinkovaného plechu - stavitelná výška - plastová dvířka - konzoly pro přišroubování rozdělovačů - vylamovací části umožňují umístit přívod podle potřeby		
4600100804	Skříň pro rozdělovače LIGHT C ks	21%	<b>1 120,00</b>
skladem: 12 přij. obj.: 0	Podomítková skříň light COM - pro rozdělovače - skříň určená k zabudování do zdi, hloubka 110 mm - vyrobená z pozinkovaného plechu - stavitelná výška - plastová dvířka - konzoly pro přišroubování rozdělovačů - vylamovací části umožňují umístit přívod podle potřeby		
4600100805	Skříň pro rozdělovače LIGHT C ks	21%	<b>1 230,00</b>
skladem: 7 přij. obj.: 0	Podomítková skříň light COM - pro rozdělovače - skříň určená k zabudování do zdi, hloubka 110 mm - vyrobená z pozinkovaného plechu - stavitelná výška - plastová dvířka - konzoly pro přišroubování rozdělovačů - vylamovací části umožňují umístit přívod podle potřeby		
4600100806	Skříň pro rozdělovače LIGHT C ks	21%	<b>1 400,00</b>
skladem: 4 přij. obj.: 0	Podomítková skříň light COM - pro rozdělovače - skříň určená k zabudování do zdi, hloubka 110 mm - vyrobená z pozinkovaného plechu - stavitelná výška - plastová dvířka - konzoly pro přišroubování rozdělovačů - vylamovací části umožňují umístit přívod podle potřeby		
4600100807	Skříň pro rozdělovače LIGHT C ks	21%	<b>2 110,00</b>
skladem: 6 přij. obj.: 0	Podomítková skříň light COM - pro rozdělovače - skříň určená k zabudování do zdi, hloubka 110 mm - vyrobená z pozinkovaného plechu - stavitelná výška - plastová dvířka - konzoly pro přišroubování rozdělovačů - vylamovací části umožňují umístit přívod podle potřeby		
4600100808	Skříň pro rozdělovače LIGHT C ks	21%	<b>2 330,00</b>
skladem: 1 přij. obj.: 0	Podomítková skříň light COM - pro rozdělovače - skříň určená k zabudování do zdi, hloubka 110 mm - vyrobená z pozinkovaného plechu - stavitelná výška - plastová dvířka - konzoly pro přišroubování rozdělovačů - vylamovací části umožňují umístit přívod podle potřeby		
4600100902	Skříň pro rozdělovače LIGHT S ks	21%	<b>850,00</b>
skladem: 2 přij. obj.: 0	Podomítková skříň light SOM - pro rozdělovače - skříň určená k zabudování do zdi, hloubka 80 mm - vyrobená z pozinkovaného plechu - stavitelná výška - plastová dvířka - konzoly pro přišroubování rozdělovačů - vylamovací části umožňují umístit přívod podle potřeby - určeno pro " Série SF"		



Kód	Název	Jedn.	DPH%	Prodejní bez DPH
4600100903	Skříň pro rozdělovače LIGHT S ks		21%	<b>1 030,00</b>
skladem: 1 přij. obj.: 0	Podomítková skříň light SOM - pro rozdělovače - skříň určená k zabudování do zdi, hloubka 80 mm - vyrobená z pozinkovaného plechu - stavitelná výška - plastová dvířka - konzoly pro přišroubování rozdělovačů - vylamovací části umožňují umístit přívod podle potřeby - určeno pro " Série SF"			
4600100904	Skříň pro rozdělovače LIGHT S ks		21%	<b>1 210,00</b>
skladem: 3 přij. obj.: 0	Podomítková skříň light SOM - pro rozdělovače - skříň určená k zabudování do zdi, hloubka 80 mm - vyrobená z pozinkovaného plechu - stavitelná výška - plastová dvířka - konzoly pro přišroubování rozdělovačů - vylamovací části umožňují umístit přívod podle potřeby - určeno pro " Série SF"			
4600100906	Skříň pro rozdělovače LIGHT S ks		21%	<b>1 380,00</b>
skladem: 2 přij. obj.: 0	Podomítková skříň light SOM - pro rozdělovače - skříň určená k zabudování do zdi, hloubka 80 mm - vyrobená z pozinkovaného plechu - stavitelná výška - plastová dvířka - konzoly pro přišroubování rozdělovačů - vylamovací části umožňují umístit přívod podle potřeby - určeno pro " Série SF"			
KAN-1120S	Skříň kovová pro rozdělovače - ks		21%	<b>905,00</b>
KAN1938B1310Z	Skříň kovová pro rozdělovače - ks		21%	<b>760,00</b>
KAN1938B1320Z	Skříň kovová pro rozdělovače - ks		21%	<b>820,00</b>
1123020127	Europlus-flex, 27 mm, role	m2	21%	<b>145,00</b>
skladem: 276 přij. obj.: 0	Podlahový systém Europlus-flex Podlahový systém Europlus-flex nabízí rovnou a hladkou izolační desku, která je pokrytá hliníkovou a ochrannou, polyethylenovou fólií. Pro snadnější pokládku trubek je na deskách vyznačen rastr s krokem 50 mm. Izolační desky jsou vyrobeny z pěnového polystyrenu EPS (pevnost v tlaku 150 kPa). Pro zařizování trubky do základové desky je nutné použít kotvící svorky. Systém proto není vhodný pro anhydritové potěry (z důvodu porušení ochranné fólie a následné reakce s hliníkem).  - izolační deska - polystyren EPS 150 kPa - hliníková a polyethylenová fólie - tloušťka 27 mm - trubka - MidiX 16 x 2 mm / 18 x 2 mm / 20 x 2 mm - rastr 50 mm (volná pokládka) - dokonalé obtečení trubky a přenos tepla do mazaniny - 2 cm přesahy fólie na dvou stranách - deklarovaná tepelná vodivost 0,034 W/mK - útlum cca 20 dB, tepelný odpor 0,80 m2K/W - role 12 m2			
1123020144	Europlus-flex, 44 mm, deska 2 ) m2		21%	<b>170,00</b>
skladem: 208 přij. obj.: 0	Podlahový systém Europlus-flex Podlahový systém Europlus-flex nabízí rovnou a hladkou izolační desku, která je pokrytá hliníkovou a ochrannou, polyethylenovou fólií.  Pro snadnější pokládku trubek je na deskách vyznačen rastr s krokem 50 mm. Izolační desky jsou vyrobeny z pěnového polystyrenu EPS (pevnost v tlaku 150 kPa). Pro zařizování trubky do základové desky je nutné použít kotvící svorky. Systém proto není vhodný pro anhydritové potěry (z důvodu porušení ochranné fólie a následné reakce s hliníkem).			

Kód	Název	Jedn.	DPH%	Prodejní bez DPH
	<ul style="list-style-type: none"> <li>- izolační deska - polystyren EPS 150 kPa</li> <li>- hliníková a polyethylenová fólie</li> <li>- deklarovaná tepelná vodivost 0,034 Wm/K</li> <li>- tloušťka 44 mm</li> <li>- trubka - MidiX 16 x 2 mm / 18 x 2 mm / 20 x 2 mm</li> <li>- rastr 50 mm (volná pokládka)</li> <li>- 2 cm přesahy fólie na dvou stranách</li> <li>- tepelný odpor 1,30 m<sup>2</sup>K/W</li> <li>- deska 2 x 1 m</li> </ul>			
1126020110	Deska Europlus-TEN, samolepi m2		21%	<b>90,00</b>
1210020120	Deska Euroflex Basic, 20/45 mr m2		21%	<b>135,00</b>
1211010123	Deska Euroflex Extra, 23/45 mn m2		21%	<b>140,00</b>
skladem: 16,8 přij. obj.: 0	<p>Podlahový systém Euroflex eXtra</p> <p>Podlahový systém, který je vhodný především pro samonivelační stěrky a ostatní, velmi tekuté potěry. Izolační deska je vyrobená z pěnového polystyrenu EPS, který je potažen plastovou fólií o tloušťce 0,8 mm.</p> <p>Speciální tvar a poloha nopů (výstupků) spolu s tvarovanou fólií redukuje kontakt trubky s deskou na minimum a zajišťuje tak výborné obtečení trubky potěrem - to má za následek lepší přenos tepla do vyrovnávací vrstvy. Rozteč v násobcích 50 mm.</p> <p>Možná i diagonální pokládka bez dodatečné fixace svorkami!</p>			
	<ul style="list-style-type: none"> <li>- základová deska - polystyren EPS, s deklarovanou tepelnou vodivostí 0,035 W/mK</li> <li>- tloušťka 23/45 mm</li> <li>- trubka - MidiX 14 x 2 mm / 16 x 2 mm / 18 x 2 mm</li> <li>- rozteč 50 mm</li> <li>- přesahy fólie na dvou stranách</li> <li>- 1400 x 800 mm</li> </ul>			
1211010310	Deska Euroflex Extra, 10/32 mn m2		21%	<b>115,00</b>
skladem: 29,96 přij. obj.: 0	<p>Podlahový systém Euroflex eXtra</p> <p>Podlahový systém, který je vhodný především pro samonivelační stěrky a ostatní, velmi tekuté potěry. Izolační deska je vyrobená z pěnového polystyrenu EPS, který je potažen plastovou fólií o tloušťce 0,8 mm.</p> <p>Speciální tvar a poloha nopů (výstupků) spolu s tvarovanou fólií redukuje kontakt trubky s deskou na minimum a zajišťuje tak výborné obtečení trubky potěrem - to má za následek lepší přenos tepla do vyrovnávací vrstvy. Rozteč v násobcích 50 mm.</p> <p>Možná i diagonální pokládka bez dodatečné fixace svorkami!</p>			
	<ul style="list-style-type: none"> <li>- základová deska - polystyren EPS, s deklarovanou tepelnou vodivostí 0,035 W/mK</li> <li>- tloušťka 10/32 mm</li> <li>- trubka - MidiX 14 x 2 mm / 16 x 2 mm / 18 x 2 mm</li> <li>- rozteč 50 mm</li> <li>- přesahy fólie na dvou stranách</li> <li>- 1400 x 800 mm</li> </ul>			
2110160120	Trubka MIDIX 16x2 - balení 160 m		21%	<b>11,40</b>
skladem: 480 přij. obj.: 0	<p>Trubky z polyethylenu PE-RT typu II, s kyslíkovou bariérou</p> <p>Trubky MidiX od společnosti Eurotherm jsou vyrobené z polyethylenu PE-RT, typu II. Kyslíková bariéra je tvořena vrstvou etylvinylalkoholu EVOH, která se nachází uprostřed trubky, a je tak chráněná před mechanickým poškozením.</p> <p>Propustnost kyslíku je desetkrát menší, než požaduje norma UNI EN 1264-4.</p> <p>Splňuje provozní podmínky tříd 1, 2, 3, 4 a 5 dle ISO 10508 a její životnost převyšuje 50 let při tlaku menším než 6 bar (ISO 24033:2009).</p> <p>Určené pro podlahové a ústřední vytápění.</p>			
	<ul style="list-style-type: none"> <li>- 16 x 2 mm</li> <li>- balení 160 m</li> <li>- pracovní teplota 20 - 80 °C</li> <li>- maximální teplota 95 °C</li> <li>- vyrobeno v Německu</li> </ul>			

Kód	Název	Jedn.	DPH%	Prodejní bez DPH
2110160220	Trubka MIDIX 16x2 - balení 320 m		21%	<b>11,00</b>
skladem: 510 přij. obj.: 0	<p>Trubky z polyethylenu PE-RT typu II, s kyslíkovou bariérou Trubky MidiX od společnosti Eurotherm jsou vyrobené z polyethylenu PE-RT, typu II. Kyslíková bariéra je tvořená vrstvou etylvinylalkoholu EVOH, která se nachází uprostřed trubky, a je tak chráněná před mechanickým poškozením. Propustnost kyslíku je desetkrát menší, než požaduje norma UNI EN 1264-4. Splňuje provozní podmínky tříd 1, 2, 3, 4 a 5 dle ISO 10508 a její životnost převyšuje 50 let při tlaku menším než 6 bar (ISO 24033:2009). Určené pro podlahové a ústřední vytápění.</p> <p>- 16 x 2 mm - balení 320 m - pracovní teplota 20 - 80 °C - maximální teplota 95 °C - vyrobeno v Německu</p>			
2110180120	Trubka MIDIX 18x2 - balení 200 m		21%	<b>13,60</b>
skladem: 1 600 přij. obj.: 0	<p>Trubky z polyethylenu PE-RT typu II, s kyslíkovou bariérou Trubky MidiX od společnosti Eurotherm jsou vyrobené z polyethylenu PE-RT, typu II. Kyslíková bariéra je tvořená vrstvou etylvinylalkoholu EVOH, která se nachází uprostřed trubky, a je tak chráněná před mechanickým poškozením. Propustnost kyslíku je desetkrát menší, než požaduje norma UNI EN 1264-4. Splňuje provozní podmínky tříd 1, 2, 3, 4 a 5 dle ISO 10508 a její životnost převyšuje 50 let při tlaku menším než 6 bar (ISO 24033:2009). Určené pro podlahové a ústřední vytápění.</p> <p>- 18 x 2 mm - balení 200 m - pracovní teplota 20 - 80 °C - maximální teplota 95 °C - vyrobeno v Německu</p>			
2110200220	Trubka MIDIX 20x2 - balení 120 m		21%	<b>15,00</b>
skladem: 1 800 přij. obj.: 0	<p>Trubky z polyethylenu PE-RT typu II, s kyslíkovou bariérou Trubky MidiX od společnosti Eurotherm jsou vyrobené z polyethylenu PE-RT, typu II. Kyslíková bariéra je tvořená vrstvou etylvinylalkoholu EVOH, která se nachází uprostřed trubky, a je tak chráněná před mechanickým poškozením. Propustnost kyslíku je desetkrát menší, než požaduje norma UNI EN 1264-4. Splňuje provozní podmínky tříd 1, 2, 3, 4 a 5 dle ISO 10508 a její životnost převyšuje 50 let při tlaku menším než 6 bar (ISO 24033:2009). Určené pro podlahové a ústřední vytápění.</p> <p>- 20 x 2 mm - balení 120 m - pracovní teplota 20 - 80 °C - maximální teplota 95 °C - vyrobeno v Německu</p>			
2210140220	Trubka MIDIX SOFT 14x2 - balení 140 m		21%	<b>9,10</b>
skladem: 140 přij. obj.: 0	<p>Trubky z polyethylenu PE-RT typu 0, s kyslíkovou bariérou Trubky MidiX-Soft od společnosti Eurotherm jsou vyrobené z polyethylenu PE-RT 63, typu 0. Kyslíková bariéra je tvořená vrstvou etylvinylalkoholu EVOH, která se nachází uprostřed trubky, a je tak chráněná před mechanickým poškozením. Propustnost kyslíku je desetkrát menší, než požaduje norma UNI EN 1264-4. Splňuje provozní podmínky tříd 1, 2, 3 a 4 dle ISO 10508 a její životnost převyšuje 50 let při tlaku menším než 6 bar (ISO 24033:2009).</p> <p>- 14 x 2 mm - balení 140 m - pracovní teplota 20 - 60 °C - maximální teplota 70 °C - určené pro podlahové vytápění - vyrobeno v Německu</p>			

Kód	Název	Jedn.	DPH%	Prodejní bez DPH
2210160220	Trubka MIDIX SOFT 16x2 - balí m		21%	<b>10,70</b>
skladem: 320 přij. obj.: 0	<p>Trubky z polyethylenu PE-RT typu 0, s kyslíkovou bariérou Trubky MidiX-Soft od společnosti Eurotherm jsou vyrobené z polyethylenu PE-RT 63, typu 0. Kyslíková bariéra je tvořena vrstvou etylvinylalkoholu EVOH, která se nachází uprostřed trubky, a je tak chráněná před mechanickým poškozením. Propustnost kyslíku je desetkrát menší, než požaduje norma UNI EN 1264-4. Splňuje provozní podmínky tříd 1, 2, 3 a 4 dle ISO 10508 a její životnost převyšuje 50 let při tlaku menším než 6 bar (ISO 24033:2009).</p> <ul style="list-style-type: none"> <li>- 16 x 2 mm</li> <li>- balení 160 m</li> <li>- pracovní teplota 20 - 60 °C</li> <li>- maximální teplota 70 °C</li> <li>- určeno pro podlahové vytápění</li> <li>- vyrobeno v Německu</li> </ul>			
2210160720	Trubka MIDIX SOFT 16x2 - balí m		21%	<b>11,00</b>
skladem: 320 přij. obj.: 0	<p>Trubky z polyethylenu PE-RT typu 0, s kyslíkovou bariérou Trubky MidiX-Soft od společnosti Eurotherm jsou vyrobené z polyethylenu PE-RT 63, typu 0. Kyslíková bariéra je tvořena vrstvou etylvinylalkoholu EVOH, která se nachází uprostřed trubky, a je tak chráněná před mechanickým poškozením. Propustnost kyslíku je desetkrát menší, než požaduje norma UNI EN 1264-4. Splňuje provozní podmínky tříd 1, 2, 3 a 4 dle ISO 10508 a její životnost převyšuje 50 let při tlaku menším než 6 bar (ISO 24033:2009).</p> <ul style="list-style-type: none"> <li>- 16 x 2 mm</li> <li>- balení 320 m</li> <li>- pracovní teplota 20 - 60 °C</li> <li>- maximální teplota 70 °C</li> <li>- určeno pro podlahové vytápění</li> <li>- vyrobeno v Německu</li> </ul>			
2210200120	Trubka MIDIX SOFT 20x2 - balí m		21%	<b>11,30</b>
skladem: 2 040 přij. obj.: 0	<p>Trubky z polyethylenu PE-RT typu 0, s kyslíkovou bariérou Trubky MidiX-Soft od společnosti Eurotherm jsou vyrobené z polyethylenu PE-RT 63, typu 0. Kyslíková bariéra je tvořena vrstvou etylvinylalkoholu EVOH, která se nachází uprostřed trubky, a je tak chráněná před mechanickým poškozením. Propustnost kyslíku je desetkrát menší, než požaduje norma UNI EN 1264-4. Splňuje provozní podmínky tříd 1, 2, 3 a 4 dle ISO 10508 a její životnost převyšuje 50 let při tlaku menším než 6 bar (ISO 24033:2009).</p> <ul style="list-style-type: none"> <li>- 20 x 2 mm</li> <li>- balení 120 m</li> <li>- pracovní teplota 20 - 60 °C</li> <li>- maximální teplota 70 °C</li> <li>- určeno pro podlahové vytápění</li> <li>- vyrobeno v Německu</li> </ul>			
2610140120	Trubka MIDIX PLUS 14x2 - balí m		21%	<b>10,20</b>
2610140220	Trubka MIDIX PLUS 14x2 - balí m		21%	<b>9,90</b>
2610160220	Trubka MIDIX PLUS 16x2 - balí m		21%	<b>10,20</b>
2610160320	Trubka MIDIX PLUS 16x2 - balí m		21%	<b>10,30</b>
2610180120	Trubka MIDIX PLUS 18x2 - balí m		21%	<b>13,00</b>
2610180320	Trubka MIDIX PLUS 18x2 - balí m		21%	<b>13,00</b>