

# dH test

## Základní sada na měření parametrů vody.

### Obsah balení

- DHTEST – Sada dH testovacích proužků 25 ks,
- Barevná škála pro určení hodnoty tvrdosti vody.

### Návod k použití

#### A) Změřte tvrdost vody napouštěcí (pitné) vody:

1. Naplňte do čisté nádoby malé množství testované vody.
2. Vložte indikátorový proužek na 1 s do vzorku vody.
3. Lehce odstraňte z proužku přebytečnou vodu a vyčkejte 15 sekund.
4. Přiložte proužek k barevné stupnici a určete celkovou tvrdost vody.
5. Pokud je tvrdost pitné vody vyšší jako 7°dH (120 ppm), není tato voda vhodná pro napuštění do topného systému a před napuštěním do topného systému je nutné ji alespoň částečně demineralizovat, nebo použít vodu s vhodnými parametry.

#### B) Změřte tvrdost vody v topném systému:

1. Naplňte do čisté nádoby malé množství testované vody.
2. Vložte indikátorový proužek na 1 s do vzorku vody.
3. Lehce odstraňte z proužku přebytečnou vodu a vyčkejte 15 sekund.
4. Přiložte proužek k barevné stupnici a určete celkovou tvrdost vody.
5. Pokud je tvrdost vody z topného systému nižší o více jak 4°dH (70 ppm) v porovnání s tvrdostí pitné vody, je nutné systém vyčistit.

### Skladování

Každá sada obsahuje jeden vysoušecí sáček, který slouží pouze k zajištění optimálních skladovacích podmínek indikátorových proužků.








+420 775 505 499

**AV EQUEN**

www.av-equen.cz

### Celková tvrdost (jako CaCO<sub>3</sub>)

°dH	<b>0</b>	<b>1.5</b>	<b>3</b>	<b>7</b>	<b>15</b>	<b>25</b>
						
ppm	<b>0</b>	<b>25</b>	<b>50</b>	<b>120</b>	<b>250</b>	<b>425</b>

MĚKKÁ

TVRDÁ

VELMI TVRDÁ



**AV EQUEN**

Vídeňská 117/113a  
619 00 Brno

Region: 1 777 763 281  
Region: 2 777 763 282  
Region: 3 777 763 283  
Region: 4 777 763 284  
Region: 5 777 763 285  
Region: 6 777 763 286

obchod.praha@ultima-wt.com  
obchod.praha@ultima-wt.com  
obchod.praha@ultima-wt.com  
obchod.brno@ultima-wt.com  
obchod.brno@ultima-wt.com  
obchod.brno@ultima-wt.com

